

Akgen Elektronik Kuşkonduramaz Montaj Klavuzu

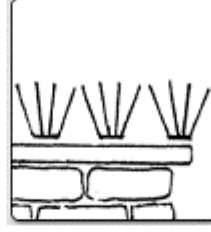
www.aktronik.com

e-mail: info@akgenelektronik.com

Tel: 0212-562 01 18 Fax: 0212-562 01 09



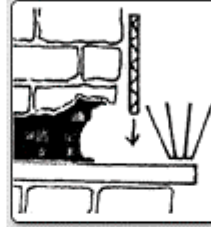
Kuş konduramazın kuşlara kesinlikle hiçbir zararı yoktur. Bu yöntem fiziksel bir engel oluşturarak kuşların binalara konmasına engellemektedir.



Kuş konduramaz monte edilecek yüzey geniş ise 2 yada bazen 3 sıra kuşkonduramazın yanyana monte edilmesi gerekebilir. Bu durumda kuşkonduramazlar arası mesafe 5 cm'den fazla olmamalıdır.



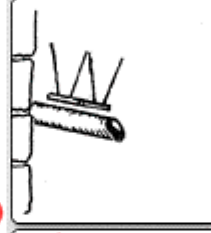
Kuş konduramaz monte edilecek yüzeyi özenle temizleyiniz. Monte edilecek yüzey tamamen kuru olmalıdır.



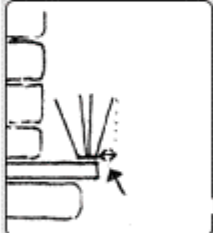
Kuş konduramaz monte edilecek yüzey arka duvarında bir boşluk varsa kesinlikle kapatılmalıdır. Aksi takdirde kuşlar bu boşluğa kolayca yuvalanabilirler.



Kuş konduramazın alt yüzeyine bol miktarda silikon tutkuyu sürünüz.



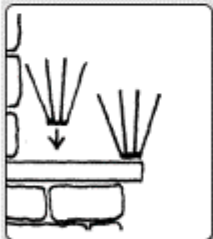
Kuşlar hemen hemen her tüdü uygun yüzeye konabilir. Boru gibi yuvarlak yüzeylere de kuş konduramaz monte edilebilir.



Kuş konduramazı monte edilecek yüzeyin dış kısmına gelecek şekilde yedestiriniz. Dış kenarda kuşların konabileceği bir boş mesafe bırakmayınız.



Bina temizlik ve badana işlemleri sırasında kuş konduramazlar zarar görebilir. Bu tür iş yapanlar mutlaka uyarılmalı.



Kuş konduramaz monte edilecek yüzey duvar arası mesafe 5 cm'den fazla olmamalıdır. Eğer bu aralık 5 cm'den fazla ise ikinci bir kuş konduramaz montajı kuşların kuşkonduramaz ile duvar arası boşluğa tünemesini engellemek için kesinlikle gereklidir.

Güvenlik Uyarısı

- ❑ Kuş konduramaz montajı sırasında gerekli güvenlik önlemlerini mutlaka alınız yada alınması sağlayınız!!!
- ❑ Bina çatıları ve yüksek yerlere montaj sırasında mutlaka güvenlik kemeri kullanıp can güvenliğinizi sağlayınız!!!

REGISTERED

VERSION

ADDS NO

WATERMARK

www.print-driver.com